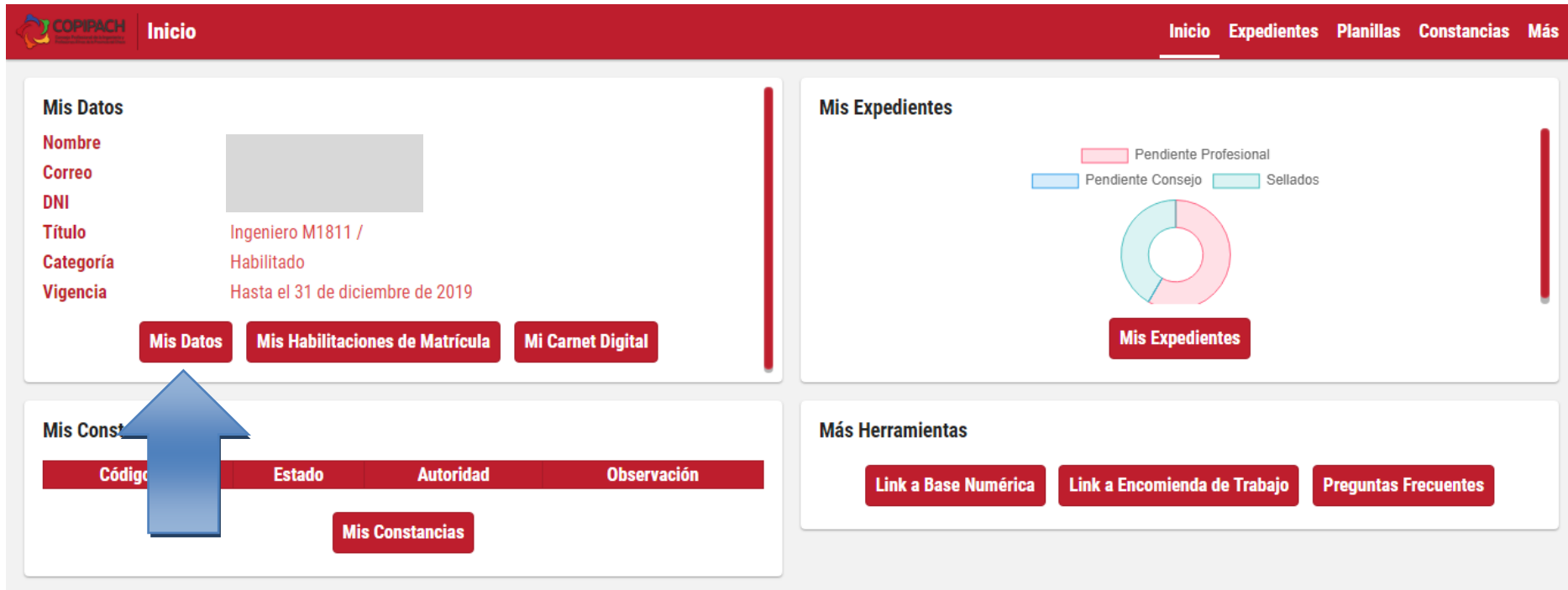


En primer lugar, acceda a su cuenta en el Sistema de Autogestión y haga clic en “Mis Datos”.

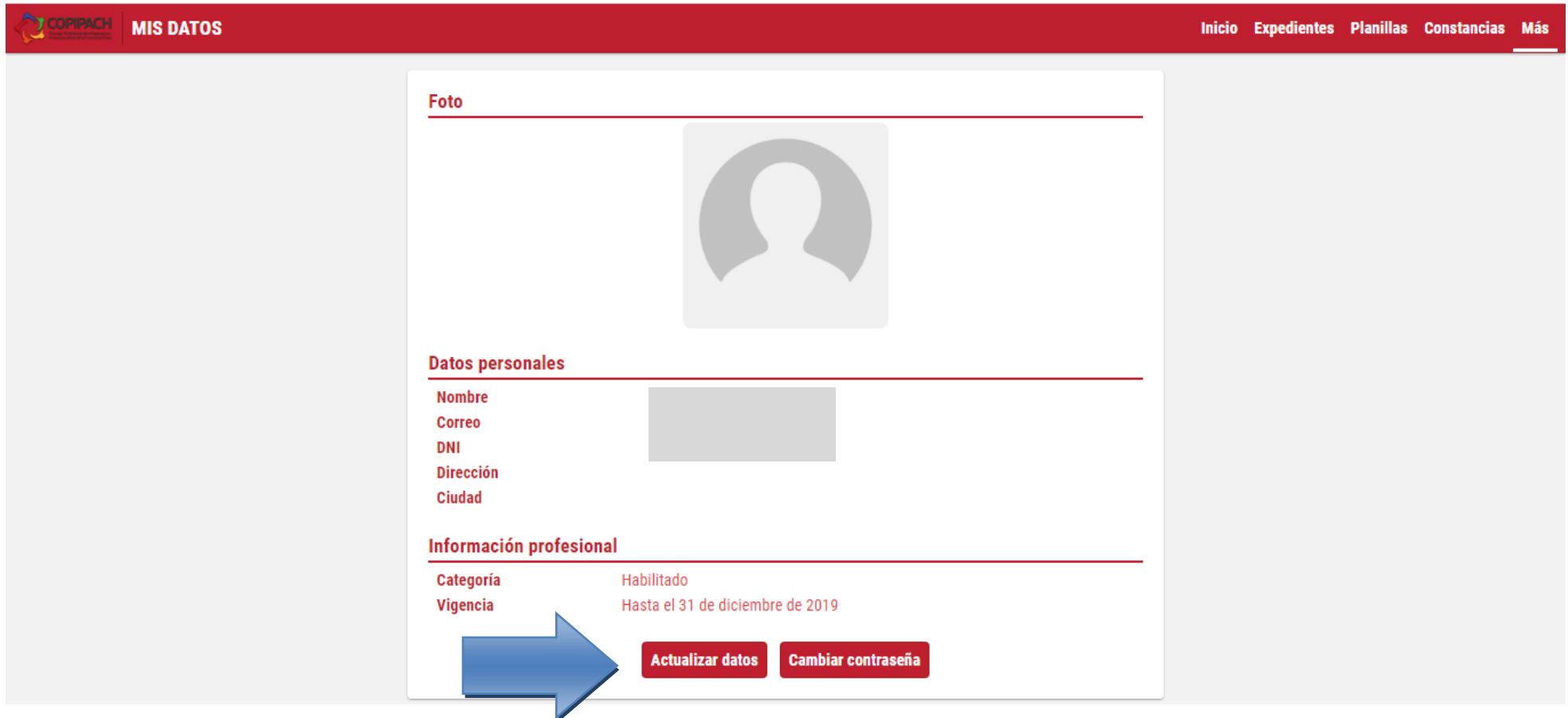


The screenshot displays the COPIPACH user interface. At the top, there is a navigation bar with the COPIPACH logo and the word "Inicio" on the left, and a menu with "Inicio", "Expedientes", "Planillas", "Constancias", and "Más" on the right. The main content area is divided into four sections:

- Mis Datos:** This section contains a profile card with the following information:
 - Nombre: [Redacted]
 - Correo: [Redacted]
 - DNI: [Redacted]
 - Título: Ingeniero M1811 /
 - Categoría: Habilitado
 - Vigencia: Hasta el 31 de diciembre de 2019Below the profile card are three buttons: "Mis Datos", "Mis Habilitaciones de Matrícula", and "Mi Carnet Digital". A blue arrow points to the "Mis Datos" button.
- Mis Expedientes:** This section features a donut chart with a legend:
 - Pendiente Profesional (pink)
 - Pendiente Consejo (light blue)
 - Sellados (teal)Below the chart is a button labeled "Mis Expedientes".
- Mis Constancias:** This section shows a table with columns for "Código", "Estado", "Autoridad", and "Observación". Below the table is a button labeled "Mis Constancias".
- Más Herramientas:** This section contains three buttons: "Link a Base Numérica", "Link a Encomienda de Trabajo", and "Preguntas Frecuentes".

Esto lo llevará a la siguiente pantalla.

Aquí debe apretar el botón “Actualizar datos”



Foto

Datos personales

Nombre
Correo
DNI
Dirección
Ciudad

Información profesional

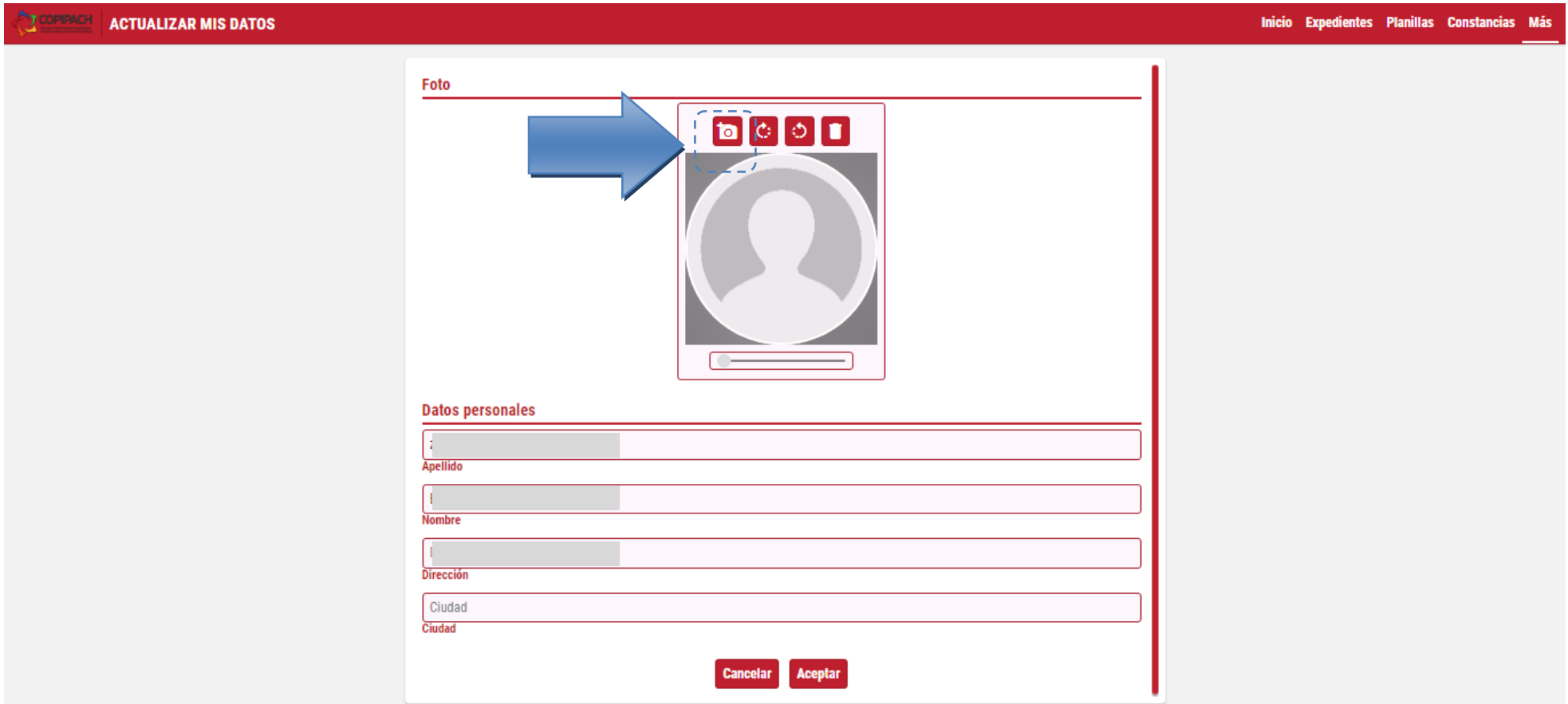
Categoría Habilitado
Vigencia Hasta el 31 de diciembre de 2019

Actualizar datos **Cambiar contraseña**

Haga clic y lo llevará a la siguiente pantalla.

Para agregar una foto, haga clic en el botón de la cámara con un símbolo +

Esto abrirá el navegador de archivos de su computadora para que elija la foto, que debe ser de frente y de buena calidad (no utilizar fotos borrosas).



ACTUALIZAR MIS DATOS Inicio Expedientes Planillas Constancias Más

Foto

+

Datos personales

Apellido

Nombre

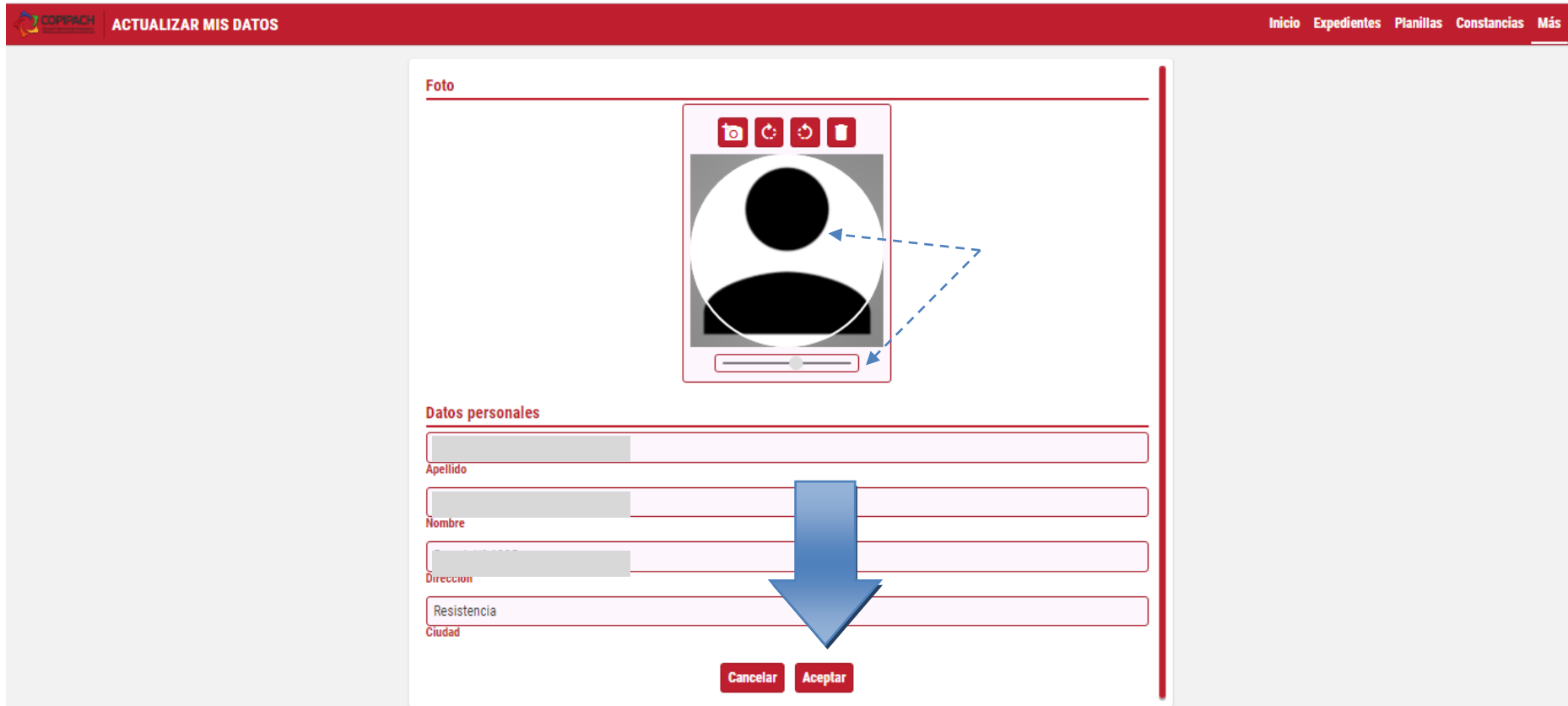
Dirección

Ciudad

Ciudad

Cancelar Aceptar

Una vez elegida la foto, podrá ver una previsualización de como se vería en el carnet. Aquí puede mover la foto (haciendo clic y arrastrando el puntero), o agrandarla y achicarla con la barra debajo de la foto. Una vez que esté conforme con los ajustes, haga clic en “Aceptar”.



ACTUALIZAR MIS DATOS Inicio Expedientes Planillas Constancias Más

Foto

Apellido

Nombre

Direccion

Resistencia

Ciudad

Cancelar Aceptar

Aquí debe completar su domicilio también.

El sistema mostrará el siguiente mensaje, avisando que su información y la foto se encuentran en revisión por parte del Consejo.



The screenshot shows the 'ACTUALIZAR MIS DATOS' page on the COPIPACH website. A red modal box is displayed in the center with the following text:

Solicitud en proceso

La actualización de tus datos se encuentra bajo revisión. Te avisaremos por correo cuando sea aprobada.

Aceptar

The background shows a form with fields for 'Foto', 'Datos personal', 'Apellido', 'Nombre', and 'Dirección'. The 'Foto' field contains a placeholder image of a person's face. The 'Datos personal' field is partially visible. The 'Apellido' field is empty. The 'Nombre' field is empty. The 'Dirección' field is empty.


Una vez el Consejo aprueba la información y la foto, le llegará un correo electrónico avisando que la actualización de datos fue Aprobada (verifique la carpeta de spam/correo no deseado). Esto le indica que su credencial digital se encuentra disponible para ser descargada.

Ejemplo del correo electrónico que va a recibir:



Tenga en cuenta que su solicitud podría ser rechazada si la foto no es apta.

Ahora, ingrese nuevamente a su cuenta y haga clic en el botón “Mi Carnet Digital”.



The screenshot displays the COPIPACH user interface. At the top, there is a navigation bar with the COPIPACH logo and the word "Inicio". On the right side of the navigation bar, there are links for "Inicio", "Expedientes", "Planillas", "Constancias", and "Más".

The main content area is divided into four sections:


- Mis Datos:** This section displays user information: Nombre, Correo, DNI, Título, Categoría (Habilitado), and Vigencia (Hasta el 31 de diciembre de 2019). Below this information are three buttons: "Mis Datos", "Mis Habilitaciones de Matrícula", and "Mi Carnet Digital". A blue arrow points to the "Mi Carnet Digital" button.
- Mis Expedientes:** This section features a donut chart with a legend: "Pendiente Profesional" (pink), "Pendiente Consejo" (blue), and "Sellados" (teal). Below the chart is a button labeled "Mis Expedientes".
- Mis Constancias:** This section shows a table with columns for "Código QR", "Estado", "Autoridad", and "Observación". Below the table is a button labeled "Mis Constancias".
- Más Herramientas:** This section contains three buttons: "Link a Base Numérica", "Link a Encomienda de Trabajo", and "Preguntas Frecuentes".

Se abrirá una ventana con un archivo PDF con las consideraciones generales, normativa y con la credencial en la parte inferior (si tiene instalado algún bloqueador de ventanas emergentes o de publicidad, deberá desactivarlo):

Puede tener este archivo en su celular, o lo puede imprimir y recortar.

La credencial profesional tiene un código QR para verificar su validez, en caso de que alguna autoridad se lo solicite.

Av. 25 de Mayo 555
www.copipach.org



CREDENCIAL PROFESIONAL DIGITAL

Consideraciones Generales

El Consejo Profesional de la Ingeniería y Profesionales Afines de la Provincia del Chaco aprobó mediante la Resolución N° 22/2020 la emisión de la Credencial Profesional en formato digital.


Esta credencial digital es un comprobante válido que certifica la inscripción del Ingeniero/Licenciado en este Consejo Profesional, conforme la Ley N° 2955 C.

La credencial es intransferible y de uso exclusivo del profesional matriculado. Para su validez, es condición excluyente su presentación acompañada por el Documento Nacional de Identidad.


Su generación es gratuita y se realiza mediante el Sistema de Autogestión SisDocDig (copipach.org), aprobado por Resolución N° 08/2020. Tendrá validez de 90 días corridos desde el momento de su generación. Vencido este plazo, el matriculado deberá realizar nuevamente el trámite.

Es obligación del profesional generar una nueva credencial toda vez que modifique su estado matricular.

La autoridad/entidad que reciba esta credencial podrá verificar la veracidad de sus datos realizando la lectura del código QR, visualizando la versión digital actual y original de este carnet.


Ing. Jorge Urturi
Presidente

Recortar por la línea punteada

<p>CONSEJO PROFESIONAL DE LA INGENIERIA Y PROFESIONES AFINES DE LA PROVINCIA DEL CHACO</p> <p>Profesional: _____</p> <p>D.N.I.: _____</p> <p>Título: INGENIERO ELECTRICISTA ESPECIALISTA EN HIGIENE Y SEGURIDAD EN EL TRABAJO</p> <p style="text-align: right;">Vta. 13/08/2020</p>	<p>CONSEJO PROFESIONAL DE LA INGENIERIA Y PROFESIONES AFINES DE LA PROVINCIA DEL CHACO</p> <p>MATRÍCULA PROFESIONAL N° 1811</p> <p>Categoría: Habilitado</p> <p>Inscripción: 02/05/1996</p> <p>Vigencia: 31/12/2020</p> <p>De conformidad con la Ley 2955-C Autoridad Provincial</p> <p style="text-align: right;">ING. JORGE URTURI PRESIDENTE</p> <div style="text-align: center;"></div> <p style="font-size: 8px; text-align: center;">Esta credencial es intransferible y puede ser utilizada exclusivamente por su titular. De haberse sido robada o sustraída, el titular deberá solicitar a la Av. 25 de Mayo N° 555 - Rosario - www.copipach.org</p>
--	--

A TENER EN CUENTA

Tiene que tener pagada la matrícula del año en curso, para poder generar su credencial. Si no tiene pagada, el sistema le mostrará el siguiente mensaje:



Matrícula vencida

Tu matrícula se encuentra vencida. Para tener tu carnet digital debes abonarla y estar habilitado.
Ingresar a: 'Más' -> 'Mis Habilitaciones de Matrícula' para más información.

Aceptar

Instructivo para pagar la matrícula: <http://copipach.org/wp-content/uploads/2020/01/Instructivo-Para-pagar-la-matricula.pdf>

Si tiene dudas o consultas, escriba al correo: info@copipach.org