

# INSTRUCTIVO PARA PAGAR LA MATRICULA

Para el Sistema de Autogestión recomendamos utilizar el navegador Google Chrome.

Ingresar a [copipach.org](http://copipach.org) y hacer clic en el botón ingresar (o desde el menú Ejercicio Profesional)



Colocar **correo electrónico** y **contraseña** para ingresar. (Recuerde que debe tener firmado y presentado en Mesa de Entradas el formulario de aceptación de términos, caso contrario, no podrá acceder porque la cuenta estará bloqueada).



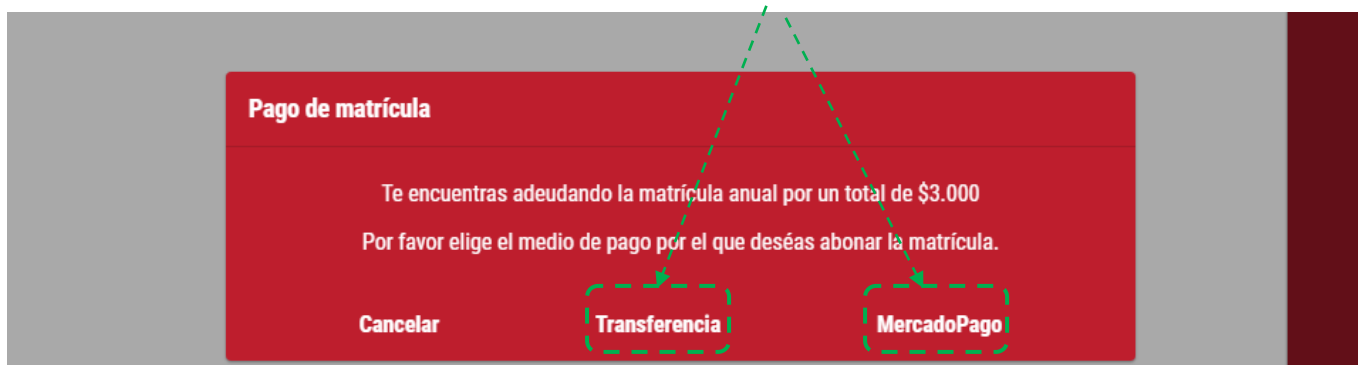
Hacer clic en el botón **Mis Habilitaciones de Matrícula**

Código QR	Estado	Autoridad	Observación
-	Inicial	SECHEEP	-

Hacer clic en el botón **Pago de Matrícula \$3000**



En la siguiente pantalla, tiene que elegir la forma de pago: **Transferencia** o **Mercado Pago**



Si eligió Transferencia, el instructivo está a continuación.

Si eligió MercadoPago, el instructivo está en la página 3.

#### ► Pago de Matrícula con **Transferencia Bancaria**



Al apretar "Transferencia" verá los datos de la cuenta. Tiene que realizar la transferencia (desde su Home Banking o puede utilizar alguna aplicación como ValePei) y apretar el botón para **adjuntar el comprobante de pago**.

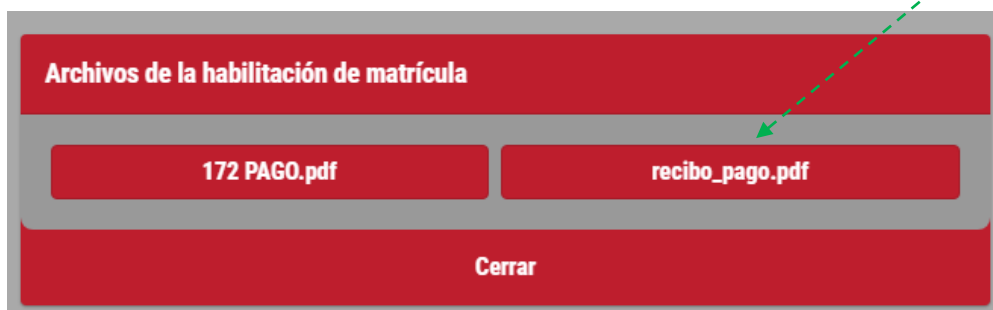
Ahora Ud. verá que el pago tiene el Estado "**Pendiente de control**". Esto significa que el Consejo recibió el comprobante del pago, pero está pendiente la imputación en el Sistema Contable y la emisión del recibo oficial.

Fecha Solicitada	Fecha Hasta	Estado	Fecha Estado	Pago	Tipo
29/05/2020 14:25	31/12/2020 23:59	Pendiente de control	29/05/2020 14:25	Manual	Anual

Una vez que el Consejo registra el pago, Ud. verá el Estado “Aprobado”. Tiene que hacer clic en el botón “Ver archivos” para ver y descargar el recibo oficial.



Fecha Solicitada	Fecha Hasta	Estado	Fecha Estado	Pago	Tipo	Ver archivos
29/05/2020 14:25	31/12/2020 23:59	Aprobada	29/05/2020 14:32	Manual	Anual	

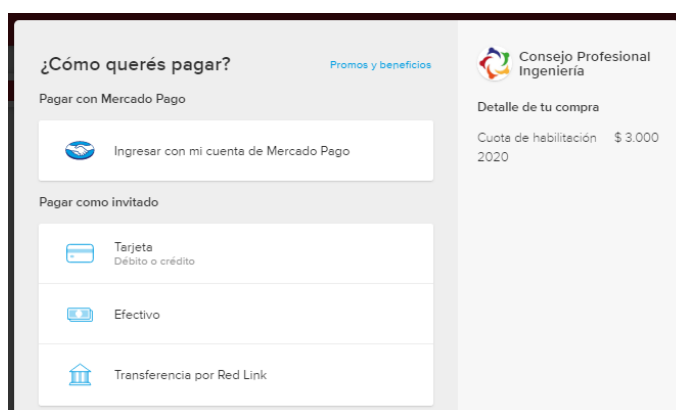


### ► **Pago de Matrícula con Mercado Pago**

Una vez que presiona el botón MercadoPago, verá los tiempos de acreditación, leer atentamente:



Al aceptar, el sistema lo redireccionará a la página de mercado pago para realizar el pago:



Si tiene cuenta de Mercado Pago puede ingresar. Si no tiene cuenta, vea las opciones en la sección “Pagar como invitado”. Continúe con el proceso de pago hasta finalizar.

Si eligió “Transferencia por Red Link”, puede ver el instructivo en [copipach.org/instructivos](http://copipach.org/instructivos)

**Muy importante:** si tiene instalado un bloqueador de publicidad o de ventanas emergentes (AdBlock, uBlock, etc) tiene que desactivarlo.

Ahora Ud. verá que el pago tiene el Estado “**Pendiente de control**”. Esto significa que el Consejo recibió el comprobante del pago, pero está pendiente la imputación en el Sistema Contable y la emisión del recibo oficial.

Fecha Solicitada	Fecha Hasta	Estado	Fecha Estado	Pago	Tipo
29/05/2020 14:25	31/12/2020 23:59	Pendiente de control	29/05/2020 14:25	Manual	Anual

Una vez que el Consejo registra el pago, Ud. verá el Estado “Aprobado”. Tiene que hacer clic en el botón “Ver archivos” para ver el recibo oficial.

Fecha Solicitada	Fecha Hasta	Estado	Fecha Estado	Pago	Tipo
29/05/2020 14:25	31/12/2020 23:59	Aprobada	29/05/2020 14:32	Manual	Anual

Archivos de la habilitación de matrícula

172 PAGO.pdf

recibo\_pago.pdf

Cerrar

Tener en cuenta que si ingresa al Sistema de Autogestión con su celular, la pantalla se ve diferente: para acceder a las opciones que están en la barra roja del lado derecho, deberá hacer clic en los tres puntos, como se ve en las siguientes imágenes:

